

Инновационные проекты
БОУ г. Омска «Лицей № 66»



**ПРЕДЪЮБИЛЕЙНЫЙ
ГРАНТОВЫЙ КОНКУРС
«БЛАГОУСТРОИМ
ШКОЛЬНЫЙ ДВОР!»**



Социальный проект –

это модель предполагаемых изменений, целью которой является создание материальной или духовной ценности для общества (группы людей)



Социальное проектирование –

это один из самых эффективных способов развития общества



Определение понятия – социальное проектирование




Грант -

это безвозмездная целевая
субсидия, предоставляемая
на конкурсной основе
отдельному лицу,
группе лиц
или организации




Цель конкурса -

поддержка творческих и
социально значимых
инициатив обучающихся
в области развития
лицейской
инфраструктуры



Задачи конкурса:

- привлечение внимания общества к проблемам современной школы;
- создание условий для развития детского творчества;
- освоение проектной грантовой деятельности;
- подготовка к 80-летнему юбилею школы.



ВНИМАНИЕ ВСЕМ!

**В октябре 2017 года нашей школе
исполняется 80 лет!**

ОБЪЯВЛЯЕТСЯ

**предъюбилейный грантовый конкурс
«Благоустроим школьный двор!»**

Организаторы: Попечительский совет
БОУ г. Омска «Лицей № 66».

Участники: обучающиеся 1-11 классов и их
родители. Возможно как индивидуальное, так и
групповое участие (2-4 человека).

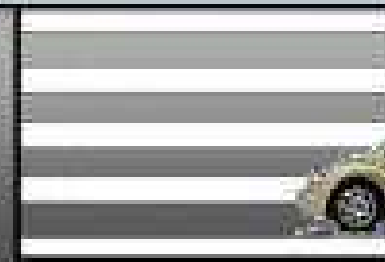


Дата публичной защиты проектов:

27 апреля 2017 года
Состав жюри:

Попечительский совет,
администрация лицея
(9 человек).

Срок реализации проектов
определяется автором(ами)
проекта, но не должен превышать
6 месяцев.




**Общий грантовый фонд конкурса
составляет 300 000 рублей
(на реализацию проекта - победителя).**



Заявки, подготовленные в соответствии с требованиями, предоставляются по электронной почте: licey66@mail.ru или в кабинет директора лицея до **27.03.2017 г.**

**Ответственные за реализацию проектов,
победивших в конкурсе:**

члены Попечительского совета лицея.



ТРЕБОВАНИЯ К СОЗДАНИЮ ПРЕДЪЮБИЛЕЙНОГО ГРАНТОВОГО ПРОЕКТА БОУ Г. ОМСКА «ЛИЦЕЙ № 66» «БЛАГОУСТРОИМ ШКОЛЬНЫЙ ДВОР!»



ТРЕБОВАНИЯ К СОЗДАНИЮ ПРЕДЪЮБИЛЕЙНОГО ГРАНТОВОГО ПРОЕКТА БОУ Г. ОМСКА «ЛИЦЕЙ № 66» «БЛАГОУСТРОИМ ШКОЛЬНЫЙ ДВОР!»

Папка с документами (27 апреля 2017 г.) на публичную защиту проекта

Титульный лист (с указанием названия проекта, авторов)

Аннотация проекта (описание проекта 1-3 стр. печатного текста. Шрифт Times New Roman, 14, интервал 1,5).

- ❖ Идея модернизации (обновления) лицейского двора, территории.
- ❖ Постановка проблемы.
- ❖ Цели и задачи проекта.
- ❖ Способы достижения (реализации) поставленных задач.
- ❖ Этапы работы (если предполагаются). Рабочий план. Сроки (не более 6 месяцев, до ноября 2017 г.)
- ❖ Финансирование проекта (так возможное до 300 000 рублей). Проект бюджета на реализацию идеи составляют только старшеклассники.
- ❖ Ожидаемые результаты.

Приложения (схемы, фотографии, рисунки, чертежи, таблицы и др.)

Презентация проекта (5-7 слайдов) на электронном носителе (27 апреля 2017г.)

- первый – титульный: название проекта, Ф.И.О. авторов, класс.
- второй – постановка проблемы / обоснование необходимости проекта.
- третий – цель, задачи.
- четвертый – методы (способы достижения, получения результата). Рабочий план.
- пятый – ожидаемые результаты. Финансирование / развитие проекта.
- шестой – эффект проекта в долгосрочной перспективе развития лицейского двора.
- седьмой – приложения (схемы, фотографии, рисунки, чертежи, таблицы и др.)

ПРОСИМ ОБРАТИТЬ ВНИМАНИЕ!

Название проекта

Должно быть кратким, отражающим суть предполагаемой деятельности и привлекающим внимание. Оно не должно совпадать с названием конкурса «Благоустроим школьный двор!».

- Руководитель проекта должен быть указан, если проект групповой.

Ф.И.О., класс, телефон, электронная почта.

- Если в проекте принимают участие родители, то необходимо указать:

Ф.И.О., класс, в котором учится ребенок, телефон, электронная почта.

- География проекта:

конкретное место на территории лицей (например, правый «азрыман» здания школы).

- Сроки реализации проекта

Обязательно указать продолжительность и сроки

(например, 6 месяцев (01.05.2017 - 01.11.2017)).

- Полная стоимость проекта (предположительно).

Аннотация проекта

Важнейший элемент - концентрированное изложение всего проекта. Большинство рецензентов вначале читают лишь аннотацию, к ней же обращаются при рассмотрении заявки и в том случае, если возникают спорные вопросы и сомнения во время обсуждения. Аннотация должна быть предельно ясной, сжатой, конкретной и выразительной.

Составные части аннотации проекта:

Название проекта.

Информация о школе.

Постановка проблемы.

Цель проекта.

Задачи проекта.

Методы.

Ожидаемые результаты.

География проекта.

Сроки реализации проекта.

Полная стоимость проекта, запрашиваемая сумма, вклад организации.

В аннотации следует показать уникальность проекта.

Постановка проблемы

Самый важный раздел. В нем должна быть представлена проблема, на решение которой направлен проект и ее анализ. При формулировании проблемы необходимо обратить внимание на то, что проблема - это отсутствие чего-то, что-то негативное, приносящее вред, то, что требует изменения. Покажите причины этого негативного явления и его последствия.

Изложение проблемы должно быть не простым описанием, а сжатым анализом ее причин.

Анализ проблемы должен быть убедительным: четко сформулирован, хорошо аргументирован и подкреплен информацией, статистикой, экспертной оценкой.

Участник должен показать актуальность проблемы для лицей.

Положительным моментом является опыт работы с другими некоммерческими организациями или структурами, которые призваны заниматься решением данной проблемы, и привлечение их к реализации проекта.

Именно в этом разделе нужно описать категорию благополучателей (лицейств) - целевую группу, на которую направлена деятельность по проекту и жизнь которых каким-либо образом улучшится в результате реализации проекта.

В этом разделе Вы должны ответить на два вопроса: почему этот проект необходим и какие проблемы он будет решать.

Цель проекта

Цель - общее описание предполагаемых результатов и ожиданий, наивысшая точка достижений, к которой стремится организация в ходе реализации проекта. Цель должна быть реалистичной и соотносится с проблемой, задачами, видами деятельности и бюджетом проекта. Предполагаемые цели должны соответствовать самому высокому уровню результата, т.е. существенно улучшить ситуацию.

КРИТЕРИИ ОЦЕНИВАНИЯ ПРЕДЪЮБИЛЕЙНОГО ГРАНТОВОГО ПРОЕКТА

- Актуальность идеи (проекта) - от 1 до 5 баллов.
- Целесообразность проекта – от 1 до 3 баллов.
- Значимость (перспективность) проекта для развития инфраструктуры лица - от 1 до 5 баллов.
- Реалистичность результатов проекта - от 1 до 3 баллов.
- Оригинальность идеи - от 1 до 3 баллов.
- Проявление финансовой компетентности - от 1 до 5 баллов.
- Работа в команде по созданию проекта – от 1 до 3 баллов.
- Защита проекта (убедительность, четкость, аргументированность...)- от 1 до 3 баллов.
- Оформление проекта:
 - соответствие пакета документов, предъявляемым требованиям – от 1 до 5 баллов.
 - презентация (по требованиям) - от 1 до 5 баллов.
 - приложения (наличие качественно выполненных схем, таблиц, рисунков, чертежей, фотографий) – от 1 до 5 баллов.

ИТОГО: 45 баллов



Строгое
жюри
ГОТОВО К
работе!



Детские
проекты
приятно
удивляли
жюри



**Зал полон:
участники,
зрители,
болельщики**



Начинается жеребьевка!



Восемь команд включаются в борьбу!



Лицейисты готовы к публичной защите проектов!



Настоящим лицейско-семейным праздником стал день защиты проектов



Самый маленький участник грантового конкурса – ученик 2а класса



Команда 3а класса



Ребята 4а класса с первых минут выступления заинтересовали строгое жюри...



Макет Автограда. Тогда мы еще не знали, что детская мечта через шесть месяцев воплотится в жизнь...



Пока жюри подводило итоги – на сцене блистал лицейский ансамбль «ТоТеМ»



Председатель жюри и Попечительского совета лицея Швачка В.В. награждает победителей проекта!



Награждение всех участников проекта



У ребят была возможность выбрать себе подарок...



Вот так дружно мы заканчивали конкурсный день...



Прошло
лето...



Лицейский АВТОГРАД



19 октября 2017 года – открытие АВТОГРАДА



От макета – к реальному объекту!



Детская мечта сбылась!



Первый юбилейный заезд!



Дружим с сотрудниками ГИБДД



Подарок от социальных партнеров



Юбилейный велоезд



Ученики начальной школы на старте!



Попечительский совет и гости лицея



**Спасибо за
внимание!**

